

BILANT  
30.09.2022

pag.: 1 - lei -

COD	DENUMIRE INDICATORI	SOLD LA INCEPUTUL PERIOADEI	SOLD LA SFARSITUL PERIOADEI
01003	1.Active fixe necorporale (ct.2030000+2050000+2060000+2080100+2080200+2330000-2800300-2800500-2800801-2800809-2900400-2900500-2900801-2900809-2930100*)	350.041	408.799
01004	2.Instalatii tehnice, mijloace de transport, animale, plantatii, mobilier, aparatura birotica si alte active corporale (ct.2130100+2130200+2130300+2130400+2140000+2310000-2810301-2810302-2810303-2810304-2810400-2910301-2910302-2910303-2910304-2910400-2930200*)	85.135	70.585
01005	3.Terenuri si cladiri (ct.2110100+2110200+2120101+2120102+2120201+2120301+2120401+2120501+2120601+2120901+2310000-2810100-2810201-2810202-2810203-2810204-2810205-2810206-2810207-2810208-2910100-2910201-2910202-2910203-2910204-2910205-2910206-2910207-2910208-2930200)	15.747.865	16.251.746
01015	7.TOTAL ACTIVE NECURENTE (rd.03+04+05+06+07+09)	16.183.041	16.731.130
01019	1.Stocuri (ct.3010000+3020100+3020200+3020300+3020400+3020500+3020600+3020700+3020800+3020900+3030100+3030200+3040100+3040200+3050100+3050200+3070000+3090000+3310000+3320000+3410000+3450000+3460000+3470000+3490000+3510100+3510200+ 3540100+3540500+ 3540600+3560000+3570000+3580000+3590000+3610000+3710000+3810000+/-3480000+/-3780000-3910000-3920100-3920200-3920300-3930000-3940100-3940500-3940600-3950100-3950200-3950300-3950400-3950600-3950700-3950800-3960000-3970100-3970200-3970300-3980000-4420803)	577.180	506.658
01023	Creante bugetare (ct.4310100**+4310200**+4310300**+4310400**+4310500**+4310600**+4310700**+4370100**+4370200**+4370300**+4420400+4420802+4440000**+4460100**+4460200**+4480200+4610102+4610104+4630000+ 4640000+4650100+4650200+4660401+4660402+4660500+4660900+4810101**+4810102**+4810103**+4810900**-4970000), din care:	1.158.047	1.253.805
01024	Creantele bugetului general consolidat (ct.4630000+4640000+4650100+4650200+4660401+4660402+4660500+4660900-4970000)	1.158.047	1.253.805
01027	Imprumuturi pe termen scurt acordate (ct.2670101+2670102+2670103+2670104+2670105+2670108+2670601+2670602+2670603+2670604+2670605+2670609+4680101+4680102+4680103+4680104+4680105+4680106+4680107+4680108+4680109+4690103+4690105+4690106+4690108+4690109)		324.737
01030	Total creante curente (rd.21+23+25+27)	1.158.047	1.578.542
01033	Conturi la trezorerie, casa in lei. (ct.5100000+5120101+5120501+5130101+5130301+5130302+5140101+5140301+5140302+5150101+5150103+5150301+5150500+5150600+5160101+5160301+5160302+5170101+5170301+5170302+5200100+5210100+5210300+5230000+5250101+5250102+5250301+5250302+5250400+5260000+5270000+5280000+5290101+5290201+5290301+5290400+5290901+5310101+5410101+5500101+5520000+5550101+5550400+55		

COD	DENUMIRE INDICATORI	SOLD LA INCEPUTUL PERIOADEI	SOLD LA SFARSITUL PERIOADEI
	70101 +5580101+5580201+5590101+5600101+5600300+5600401+5610101+5610300 +5620101+5620300+5620401+5710100+5710300+5710400+5740101+5740102 +5740301+5740302+5740400+5750100+5750300+5750400-7700000)	348.718	182.220
010331	Dobanda de incasat,alte valori,avansuri de trezorerie (ct.5180701+5320100+ 5320200+5320300+5320400+5320500+5320600+5320800+5420100)	6.798	2.515
01040	Total disponibilitati si alte valori (rd.33+33.1+35+35.1)	355.516	184.735
01045	7.TOTAL ACTIVE CURENTE (rd.19+30+31+40+41+41.1+42)	2.090.743	2.269.935
01046	8.TOTAL ACTIVE (rd.15+45)	18.273.784	19.001.065
01062	2.Datorii catre bugete (ct.4310100+4310200+4310300+4310400+4310500+ 4310600+4310700+4370100+4370200+4370300+4400000+4410000+ 4420300+4420801+4440000+4460100+4460200+4480100+4550501+ 4550502+4550503+4620109+4670100+4670200+4670300+4670400+ 4670500+4670900+4730109+4810900),din care:	56.056	58.096
010631	Contributii sociale (ct.4310100+4310200+4310300+4310400+4310500+ 4310600+4310700+4370100+4370200+4370300)	47.852	49.864
01070	4.Imprumuturi pe termen scurt-sume ce urmeaza a fi platite intr-o perioada de pana la un an (ct.5180601+5180603+5180604+5180605+5180606+ 5180608+5180609+5180800+5190101+5190102+5190103+5190104+ 5190105+5190106+5190107+5190108+5190109+5190110+5190180+ 5190190)		324.737
01072	6.Salariile angajatilor (ct.4210000+4230000+4260000+4270100+4270300+ 4280101)	76.394	79.721
01073	7.Alte drepturi cuvenite altor categorii de persoane (pensii, indemnizatii de somaj, burse) (ct.4220100+4220200+4240000+4260000+4270200+ 4270300+4290000+4380000), din care:		112.658
01078	10.TOTAL DATORII CURENTE (rd.60+62+65+70+71+72+73+74+75)	132.450	575.212
01079	11.TOTAL DATORII (rd.58+78)	132.450	575.212
01080	12.ACTIVE NETE = TOTAL ACTIVE - TOTAL DATORII = CAPITALURI PROPRII (rd.80=rd.46-79=rd.90)	18.141.334	18.425.853
01084	1.Rezerve, fonduri (ct.1000000+1000101+1000201+1000202+1000301+ 1000401+1000402+1010000+1020101+1020102+1020103+ 1030000+ 1040101+1040102+1040103+1050100+1050200+1050300+ 1050400+1050500+/-1060000+1060000+1320000+1330000)	14.156.292	14.156.292
01085	2.Rezultatul reportat (ct.1170000-sold creditor)	7.619.859	3.996.573
01087	4.Rezultatul patrimonial al exercitiului (ct.1210000-sold creditor)		272.988
01088	5.Rezultatul patrimonial al exercitiului (ct.1210000- sold debitor)	3.634.817	
01090	6.TOTAL CAPITALURI PROPRII (rd.84+85-86+87-88)	18.141.334	18.425.853

Conducatorul institutiei



Conducatorul compartimentului




Situatia activelor si datoriilor institutiilor publice  
din administratia locala  
30.09.2022


pag.: 1 - lei -

COD	DENUMIRE INDICATORI	Sold la inceputul anului	Sold la sfarsitul perioadei
18005	Disponibilitati in lei ale institutiilor publice locale si ale institutiilor publice de subordonare locala, la trezorerii (ct.5100000+5120101+5120501+5150101+5150103+5150500+5150600+5160101+5160301+5160302+5170101+5170301+5170302+5210100+5210300+5280000+5290201+5290301+5290400+5290901+5410101+5500101+ 5520000+5550101+5570101+5580101+5580201+5600101+5600300+5610101+5610300+5620101+5620300-7700000), din care:	348.718	182.220
18008	Total (in baze cash) (rd.04+05)	348.718	182.220
18010	Total (in baze accrual)(rd.08+09)	348.718	182.220
18023	Alte valori (ct.5320100+5320200+5320300+5320400+5320500+5320600+5320800)	6.798	2.515
18176	I.Creante ale bugetului local (ct.4640000-4970000). Total (rd.177+178+179+183), din care:	1.158.047	1.253.805
18177	- de la gospodariile populatie (S14)	1.158.047	1.253.805
18185	Total creante (rd.176+184)	1.158.047	1.253.805
182671	Sume primite din excedentul anului precedent pentru acoperirea golurilor temporare de casa si pentru finantarea cheltuielilor sectiunii de dezvoltare (ct.5190107+5190190)		324.737
18268	Total(in baze cash)(rd.262+266+267+267.1)		324.737
18275	Total (in baze accrual) (cash+dobanzi) (rd.268+274)		324.737
18331	Datoriile institutiilor publice din administratia locala catre bugete (ct.4310100+4310200+4310300+4310400+4310500+4310600+4310700+4370100+4370200+4370300+4420300+4420801+4440000+4460100+4460200+4480100)	56.056	58.096
18332	Salariile angajatilor (ct.4210000+4230000+4260000+4270100+4270300+4280101)	76.394	79.721
18333	Alte drepturi cuvenite altor categorii de persoane (ct.4260000+4270200+4270300+4290000+4380000)		112.658
18335	Total (rd.331+332+333+334)	132.450	250.475

Conducatorul institutiei



Conducatorul finantarii



SITUATIYA FLUXURILOR DE TREZORERIE

30.09.2022

COD	DENUMIRE INDICATORI	Total	Casa ct. 5310101	Buget de stat ct. 5200100/ 7700000	Buget local ct. 5210100/ 7700000	Buget asigurari sociale de stat ct. 5250101+ 5250102/ 7700000	Buget asigurari pentru somalj ct. 5740101+ 5740102/ 7700000	Buget Fond national unic de asigurari sociale de sanatate ct. 5710100/ 7700000	Buget Fond pentru mediu ct. 5750100/ 7700000	Buget trezoreria statului ct. 5240100/ 7700000	Buget Instituti publice finantate integral din venituri proprii ct. 5600101/ 7700000	Buget Instituti publice finantate din venituri proprii si subventii ct. 5610101/ 7700000	Buget activitati finantate din venituri proprii si buget privatizare ct.5620101/ 7700000	Buget Impuneri interne si externe ct. 5130101+ 5180101+ 5170101/ 7700000	Buget fonduri externe neambrur- sabile (sursa D) ct. 5150103/ 7700000	Alte disponibi- litati (ct.5XX)	
03002	1. Incasari	1.980.308	927.231		2.651.955												
03003	2. Plata	3.182.149	927.231		2.254.918												
03004	3. Numerar net din activitatea operationala (rd.02-rd.03)																
03007	2. Plata	398.218			398.218												
03008	3. Numerar net din activitatea de investitii (rd.06-07)	564.737			564.737												
03010	1. Incasari (rd.06-07)	-564.737			-564.737												
03012	3. Numerar net din activitatea de finantare (rd.10-rd.11)	324.217			324.217												
03013	IV(CRESTEREA (DESCRESTEREA) NETA DE NUMERAR SI ECHIVALENT DE NUMERAR (rd.04+rd.08+rd.12)	1.982.289			1.982.289												
03014	V. NUMERAR SI ECHIVALENT DE NUMERAR LA INCEPUTUL ANULUI	248.718			248.718												
030142	-sume utilizate/transferate din excedentul anului precedent	124.737			124.737												
03015	VII.NUMERAR SI ECHIVALENT DE NUMERAR LA SFARSITUL PERIOADEI (rd.13+rd.14+ rd.14.1-rd.14.2-rd.14.3)	152.220			152.220												



Conducatorul institutiei

\_\_\_\_\_

Virza trezoreriei


DENUMIRE INDICATORI	COD	Sold la inceputul anului	Sold la finele perioadei	
			TOTAL	Din care: aferent sumelor angajate cu prevederi bugetare
PLATI RESTANTE-TOTAL (rd.150+300) din care: -sub 30 de zile(rd.151+301)	40001 40002		44.462 44.462	
PLATI RESTANTE - TOTAL SECTIUNEA DE FUNCTIONARE (rd.160+170+240+250+270+280+290) din care: -sub 30 de zile(rd.161+171+241+251+271+281+291)	40150 40151		44.462 44.462	
Plati restante fata de alte categorii de persoane,(ct.4270300, ct.4290000,ct.4380000) (rd.251+252+253+257+258), din care: -sub 30 de zile	40250 40251		44.462 44.462	

Conducator

Conducatorul compartimentului  
fin

DENUMIRE INDICATORI	COD	Sold la inceputul anului	Sold la finele perioadei	
			TOTAL	Din care: aferent sumelor angajate cu prevederi bugetare
PLATI RESTANTE-TOTAL (rd.150+300) din care:	42001		44.462	
-sub 30 de zile(rd.151+301)	42002		44.462	
PLATI RESTANTE - TOTAL SECTIUNEA DE FUNCTIONARE (rd.160+170+240+250+270+280+290) din care:	42150		44.462	
-sub 30 de zile(rd.161+171+241+251+271+281+291)	42151		44.462	
Plati restante fata de alte categorii de persoane,(ct.4270300, ct.4290000,ct.4380000) (rd.251+252+253+257+258), din care:	42250		44.462	
-sub 30 de zile	42251		44.462	

Conducatorul institutiei

Conducatorul compartimentului  
financiar contabil


CONTUL DE REZULTAT PATRIMONIAL

30.09.2022


pag.: 1 - lei -

COD	DENUMIRE INDICATORI	An precedent	An curent
02002	1.Venituri din impozite, taxe, contributi de asigurari si alte venituri ale bugetelor (ct.7300100+7300201+7300202+7300203+7310100+7310200+7320100+7330000+7340000+7350100+7350200+7350300+7350400+7350500+7350601+7350602+7360100+7390000+7450100+ 7450200+7450300+7450400+7450500+7450700+7450900+7460100+7460200+7460300+7460900)	2.086.654	2.396.083
02003	2.Venituri din activitati economice (ct.7210000+7220000+7510100+7510200+/-7090000)	5.197	3.080
02004	3.Finantari, subventii, transferuri, alocatii bugetare cu destinatie speciala (ct.7510500+7710000+7720100+7720200+7740100+7740200+7750000+7760000+7780000+7790101+7790109)	665.449	307.454
02005	4.Alte venituri operationale (ct.7140000+7180000+7500000+7500100+7500200+7510300+7510400+7810200+7810300+7810401+7810402+7770000)	18.838	42.093
02006	TOTAL VENITURI OPERATIONALE (rd.02+03+04+05)	2.776.138	2.748.710
02008	1.Salarii si contributiile sociale aferente angajatilor (ct.6410000+6420000+6450100+6450200+6450300+6450400+6450500+6450600+6450700+6450800+6460000+6470000)	1.208.747	1.250.941
02009	2.Subventii si transferuri (ct.6700000+6710000+6720000+6730000+6740000+6750000+6760000+6770000+6780000+6790000)	380.481	554.243
02010	3.Stocuri, consumabile, lucrari si servicii executate de terti (ct.6010000+6020100+6020200+6020300+6020400+6020500+6020600+6020700+6020800+6020900+6030000+6060000+6070000+6080000+6090000+6100000+6110000+6120000+6130000+6140000+6220000+6230000+6240100+6240200+6260000+6270000+6280000+6290100)	669.903	653.891
02011	4.Cheltuieli de capital, amortizari si provizioane (ct.6810100+6810200+6810300+6810401+6810402+6820101+6820109+6820200+6890100+6890200)	13.316	16.647
02013	TOTAL CHELTUIELI OPERATIONALE (rd.08+09+10+11+12)	2.272.447	2.475.722
02015	- EXCEDENT (rd.06-rd.13)	503.691	272.988
02023	- EXCEDENT (rd.15+20-16-21)	503.691	272.988
020292	- EXCEDENT (rd.23+28-24-29)	503.691	272.988
02031	- EXCEDENT (rd.29.2-29.4)	503.691	272.988

C



Conducatorul compartimentului




Nr rd	Explicatie	Plati restante		Plati restante aferente programelor nationale		Plati restante aferente fondurilor externe nerambursabile postaderare****)		Plati restante aferente fondurilor externe nerambursabile preaderare (sursose/D)	
		total**)	din care arierate***)	total	din care arierate	total	din care arierate	total	din care arierate
0		1	1.1	2	2.1	3	3.1	4	4.1
		44462							

Conducatorul compartimentului




Conducatorul compartimentului






Nr rd	Explicatia	Plati restante		Plati restante aferente programelor nationale		Plati restante aferente fondurilor externe nerambursabile postaderare****)		Plati restante aferente fondurilor externe nerambursabile preaderare (suasa08/D)	
		total**)	din care arierate***)	total	din care arierate	total	din care arierate	total	din care arierate
		1	1.1	2	2.1	3	3.1	4	4.1
	0	44462							

Conducatorul institutiei



Conducatorul compartimentului

fi



Capi- tol	Sub- capi- tol	Pa- ra- gra- ful	Gru- pa / Titlu	Ar- ti- col	Al- ne- at	Denumire indicator	Prevederi bugetare aprobate, la finele perioadei de raportare		Prevederi bugetare trimestriale cumulate		Drepturi constatate			Incasari realizate	Singeri pe alte cai decat incasari	Drepturi constatate de incasat
							1	2	Total, din care:	din anii precedenti	din anul current	3=4+5	4			
A						B										
0001	02					TOTAL VENITURI-BUGET LOCAL	3.398.000	2.717.000	4.245.421	1.158.047	3.087.374	2.977.592	14.024	1.253.805		
0002						1. VENITURI CURENTE	3.066.000	2.405.000	3.613.230	1.158.047	2.455.183	2.345.401	14.024	1.253.805		
0003						A. VENITURI FISCALE	2.999.000	2.351.000	2.965.967	577.717	2.388.250	2.281.448	14.024	670.495		
0004						A.1. IMPOZIT PE VENIT, PROFIT SI CASTIGURI DIN CAPITAL	770.000	608.000	583.483		583.483	583.483				
0300	02					A.1.2 IMPOZIT PE VENIT, PROFIT SI CASTIGURI DIN CAPITAL DE LA PERSOANE FIZICE	770.000	608.000	583.483		583.483	583.483				
0302						IMPOZIT PE VENIT	2.000	2.000	2.248		2.248	2.248				
	18					Impozitul pe veniturile din transferul proprietarilor imobiliare din patrimoniul personal	2.000	2.000	2.248		2.248	2.248				
0402						COTE SI SUME DEFALCATE DIN IMPOZITUL PE VENIT	768.000	606.000	581.235		581.235	581.235				
0402	01					Cote defalcate din impozitul pe venit	224.000	192.000	169.093		169.093	169.093				
	04					Suma alocate din cotele defalcate din impozitul pe venit pentru echilibrarea bugetelor locale	294.000	224.000	222.030		222.030	222.030				
0402	05					Suma repartizate din Fondul la dispozitia Consiliului Judetean	250.000	190.000	190.112		190.112	190.112				
0700	02					A3 IMPOZITE SI TAXE PE PROPRIETATE	300.000	241.000	761.299	442.698	318.601	240.100	11.449	509.750		
0702						IMPOZITE SI TAXE PE PROPRIETATE	300.000	241.000	761.299	442.698	318.601	240.100	11.449	509.750		
	01					Impozit si taxa pe cladiri	53.000	42.000	156.584	97.630	58.954	36.727	1.736	118.121		
	01					Impozit pe cladiri de la persoane fizice	43.000	33.000	103.742	61.998	41.744	31.863	1.334	70.545		
0702	01	02				Impozit si taxa pe cladiri de la persoane juridice	10.000	9.000	52.842	35.632	17.210	4.864	402	47.576		



Capi- toi	Sub- capi- toi	Pa- ra- gra- ful	Gru- pa / Titlu	Ar- ti- col	Alh- ne- at	Denumire indicator	Prevederi bugetare aprobate. la finele perioadei de raportare		Drepturi constatate			Incasari realizate	Singeri pe alte cai decat incasari	Drepturi constatate de incasat		
							1	2	Total, din care:	din anii precedenti	din anul curent				3=4+5	4
A						B										
						deținute persoane de juridice*)	9.000	9.000	69.674	60.568	9.106	4.374	590	64.710		
1602	03					Taxe si tarife pentru eliberarea de licente si autorizatii de functionare	3.000	3.000	6.480	2.857	3.623	3.070		3.410		
1602	50					Alte taxe pe utilizarea bunurilor, autorizarea utilizarii bunurilor sau pe desfasurare de activitati										
2900	02					C. VENITURI NEFISCALE	67.000	54.000	813	813				813		
3000						C1. VENITURI DIN PROPRIETATE	21.000	18.000	647.263	580.330	66.933	63.953		583.310		
3002						VENITURI DIN PROPRIETATE	21.000	18.000	29.240	7.480	21.760	15.701		13.539		
	05					Venituri din concesiuni si inchirieri	21.000	18.000	29.240	7.480	21.760	15.701		13.539		
						Alte venituri din concesiuni si inchirieri de catre institutiile publice										
3300	02					C2. VANZARI DE BUNURI SI SERVICII	21.000	18.000	29.240	7.480	21.760	15.701		13.539		
3302						VENITURI DIN PRESTARI DE SERVICII SI ALTE ACTIVITATI	2.000	2.000	618.023	572.850	45.173	48.252		569.771		
3302	08					Venituri din prestari de servicii	2.000	2.000								
3402						VENITURI DIN TAXE ADMINISTRATIVE, ELIBERARI PERMISE	4.000	3.000	483	483	483	483				
3402	02					Taxe extrajudiciare de timbru	4.000	3.000	2.597	2.597	2.597	2.597				
3502						AMENZI, PENALITATI SI CONFISCARI	30.000	24.000	582.110	566.165	15.945	18.011		564.099		
	01					Venituri din amenzi si ale sanctiuni aplicate potrivit dispozitiilor legale	30.000	24.000	582.110	566.165	15.945	18.011		564.099		
3502	01					Venituri din amenzi si ale sanctiuni aplicate de catre alte institutii de specialitate	30.000	24.000	582.110	566.165	15.945	18.011		564.099		
3602						DIVERSE VENITURI	10.000	7.000	32.833	6.685	26.148	27.161		5.672		

Capi- tol	Sub- capi- tol	Pa- ra- gra- ful	Gr- pa / Titlu col	Ar- ti- col ne- at	Denumire indicator	Prevederi bugetare aprobate. la finele perioadei de raportare	Prevederi bugetare trimestriale cumulate	Drepturi constatate			Incasari realizate	Singuri pe alte cai decal incasari	Drepturi constatate de incasat								
								Total, din care: 3=4+5	din anii precedenti 4	din anul curent 5											
<b>A</b>													<b>B</b>	<b>1</b>	<b>2</b>	<b>3=4+5</b>	<b>4</b>	<b>5</b>	<b>6</b>	<b>7</b>	<b>8=3-6-7</b>
3602	50				Alte venituri	10.000	7.000	32.833	6.685	26.148	27.161		5.672								
4000	02				III OPERATIUNI FINANCIARE			324.737		324.737	324.737										
4002					INCASARI DIN RAMBURSAREA IMPRUMUTURILOR ACORDATE			324.737		324.737	324.737										
4002	14				Sume din excedentul bugetului local utilizate pentru finantarea cheltuielilor sectunii de dezvoltare			324.737		324.737	324.737										
4100	02				IV. SUBVENTII	332.000	312.000	307.454		307.454	307.454										
4200					SUBVENTII DE LA ALTE NIVELE ALE ADMINISTRATIEI PUBLICE	332.000	312.000	307.454		307.454	307.454										
4202					SUBVENTII DE LA BUGETUL DE STAT	332.000	312.000	307.454		307.454	307.454										
	34				Subventii pentru acordarea ajutorului pentru incalzirea locuintei si a suplimentului pentru energie alocate pentru consumul de combustibili solizi si/sau petrolieri	22.000	18.000	17.200		17.200	17.200										
4202	41				Subventii de la bugetul de stat pentru finantarea sanatazii	69.000	53.000	49.708		49.708	49.708										
4202	84				Sume aferente Programului de finantare Fondul de actiune in domeniul managementului energiei durabile	241.000	241.000	240.546		240.546	240.546										

TOTAL JUDET

Capi- tol	Sub- capi- tol	Pa- ra- graf	Gra- pa / Titlu	Ar- ti- col	Al- ne- at	Denumire indicator	Credite de angajament		Credite bugetare		Angajamente bugetare	Angajamente legale	Plati efectuate	Angajamente legale de plati	Cheltuieli efective
							aprobat la finele perioadei de raportare	1	2	3					
A						B									
5002						TOTAL CHELTUIELI	567.000	567.000	3.724.000	3.043.000	3.712.372	3.487.686	2.819.553	668.333	2.475.722
5100	02					Partea I-a SERVICII PUBLICE GENERALE			1.622.000	1.331.000	1.610.372	1.353.135	1.170.335	362.800	1.240.936
5102						AUTORITATI PUBLICE SI ACTIUNI EXTERNE			1.600.000	1.309.000	1.588.372	1.353.135	1.170.335	362.800	1.240.936
	01					Autoritati executive si legislative			1.600.000	1.309.000	1.588.372	1.353.135	1.170.335	362.800	1.240.936
						Autoritati executive			1.600.000	1.309.000	1.588.372	1.353.135	1.170.335	362.800	1.240.936
5402						ALTE SERVICII PUBLICE GENERALE			22.000	22.000	22.000				
	50					Alte servicii publice generale			22.000	22.000	22.000				
6000	02					Partea II-a APARARE, ORDINE PUBLICA SI SIGURANTA NATIONALA			93.000	71.000	93.000	93.000	69.325	23.675	68.906
6102						ORDINE PUBLICA SI SIGURANTA NATIONALA			93.000	71.000	93.000	93.000	69.325	23.675	68.906
	50					Alte cheltuieli in domeniul ordinii publice si sigurantei nationale			93.000	71.000	93.000	93.000	69.325	23.675	68.906
6500	02					Partea III-a CHELTUIELI SOCIAL-CULTURALE			1.952.000	1.584.000	1.952.000	1.805.141	1.352.302	272.839	1.118.489
6502						INVATAMANT			734.000	692.000	734.000	672.869	659.599	13.270	107.718
	04					Invatamant secundar			726.000	686.000	726.000	667.269	653.999	13.270	102.118
						Invatamant secundar inferior			567.000	567.000	567.000	667.269	653.999	13.270	102.118
	50					Alte cheltuieli in domeniul invatamantului			8.000	6.000	8.000	5.600	5.600		5.600
6602						SANATATE			69.000	53.000	69.000	69.000	51.158	17.842	51.117
	08					Servicii de sanatate publica			69.000	53.000	69.000	69.000	51.158	17.842	51.117
6702						CULTURA, RECREERE SI RELIGIE			116.000	88.000	116.000	104.790	85.191	19.599	85.050
	03					Servicii culturale			116.000	88.000	116.000	104.790	85.191	19.599	85.050
						Biblioteca publice comunale, orasesti, municipale			72.000	53.000	72.000	72.000	53.154	18.846	53.013
6702	03	07				Camine culturale			44.000	33.000	44.000	32.790	32.037	753	32.037
6802						ASIGURARI SI ASISTENTA SOCIALA			1.033.000	751.000	1.033.000	958.482	736.354	222.128	874.604

Capi- tol	Sub- capi- tol	Pa- ra- graf	Gru- pa / Titlu	Ar- ti- col	Al- ne- at	Credite de angajament		Credite bugetare		Angajamente bugetare	Angajamente legale	Plati efectuate	Angajamente legale de plati	Cheltuieli efective
						1 aprobat la finele perioadei de raportare	2 trimestriale cumulate	3 aprobat la finele perioadei de raportare	4 trimestriale cumulate					
						A								
						B								
6802	05					Asistenta sociala in caz de boii si invalidiati								
6802	05	02				Asistenta sociala in caz de invaliditate								
						Asistenta sociala pentru familie si copii								
6802	15					Prevenirea excluderii sociale								
						Ajutor social								
						Alte cheltuieli in domeniul asigurarilor si asistentei sociale								
6802	50	50				Alte cheltuieli in domeniul asistentei sociale								
7000	02					Partea IV-a-SERVICIJ SI DEZVOLTARE PUBLICA, LOCUINTE, MEDIU SI APE								
7002						LOCUINTE, SERVICIJ SI DEZVOLTARE PUBLICA								
						Iluminat public si electrificari								
7402						PROTECTIA MEDIULUI								
						Salubritate si gestiunea deseurilor								
						Colectarea, tratarea si distrugerea deseurilor								

TOTAL JUDET

Capi- tol	Sub- capi- tol	Pa- ra- graf	Grn- pa / Titlu col	Ar- ti- col	Alf- ne- at	Denumire indicator	Credite de angajament		Credite bugetare		Angajamente bugetare	Angajamente legale	Plati efectuate	Angajamente legale de plati	Cheltuieli efective
							aprobat la finele perioadei de raportare	trimestriale cumulate	aprobat la finele perioadei de raportare	trimestriale cumulate					
A							1	2	3	4	5	6	7	8=6-7	9
5002						TOTAL CHELTUIELI	567.000	567.000	3.724.000	3.043.000	3.712.372	3.487.686	2.819.353	668.339	2.475.722
	01					CHELTUIELI CURENTE			3.157.000	2.476.000	3.157.000	2.934.577	2.266.244	668.339	2.459.074
	10					TITLUL I CHELTUIELI DE PERSONAL			1.691.000	1.271.000	1.691.000	1.691.000	1.245.574	445.426	1.250.941
	10	01				Cheltuieli salariale in bani			1.621.918	1.211.068	1.621.918	1.621.918	1.189.800	432.118	1.195.039
	10	01	01			Salarii de baza			1.435.528	1.070.188	1.435.528	1.435.528	1.054.694	380.834	1.060.343
	10	01	05			Sporuri pentru conditii de munca			4.300	3.300	4.300	4.300	2.807	1.493	2.777
	10	01	12			Indemnizatii pliate unor persoane din afara unitatii			99.840	74.880	99.840	99.840	74.880	24.960	74.880
	10	01	17			Indemnizatii de hrana			82.250	62.700	82.250	82.250	57.419	24.831	57.039
	10	02				Cheltuieli salariale in natura			31.000	31.000	31.000	31.000	29.000	2.000	29.000
	10	02	06			Vouchere de vacanta			31.000	31.000	31.000	31.000	29.000	2.000	29.000
	10	03				Contributii			38.082	28.932	38.082	38.082	26.774	11.308	26.902
	10	03	07			Contributia asiguratorie pentru munca			38.082	28.932	38.082	38.082	26.774	11.308	26.902
	20					TITLUL II BUNURI SI SERVICII			813.000	745.000	813.000	689.334	579.085	110.249	653.890
	20	01				Bunuri si servicii			644.620	576.620	644.620	556.769	455.539	101.230	535.342
	20	01	01			Furnituri de birou			13.400	10.800	13.400	7.442	7.442	7.442	7.442
	20	01	02			Materiale pentru curatenie			4.600	3.600	4.600	1.766	1.766	1.766	1.766
	20	01	03			Incalziri, iluminat si forta motrica			109.300	104.100	109.300	109.300	38.070	71.230	116.448
	20	01	05			Carburanti si lubrifianti			41.320	33.820	41.320	32.467	32.467	36.751	
	20	01	07			Transport			16.000	16.000	16.000	13.621	13.621	13.621	
	20	01	08			Posta, telecomunicatii, radio, tv, internet			108.700	82.400	108.700	108.700	78.700	30.000	78.449
	20	01	30			Alte bunuri si servicii pentru intretinere si functionare			351.300	325.900	351.300	283.473	283.473	280.865	
	20	05				Bunuri de natura obiectelor de inventar			10.000	10.000	10.000	4.998	4.998		
	20	05	30			Alte obiecte de inventar			10.000	10.000	10.000	4.998	4.998		







Capi- tol	Sub- capi- tol	Pa- ra- graf	Gru- pa / Titlu	Ar- ti- col	Ali- ne- at	Denumire indicator	Credite de angajament		Credite bugetare		Angajamente bugetare	Angajamente legale	Plati efectuate	Angajamente legale de platit	Cheltuieli efective
							1 aprobat la finele perioadei de raportare	2 trimestriale cumulate	3 aprobat la finele perioadei de raportare	4 trimestriale cumulate					
A						B									
20	01	08				Posta, telecomunicatii, radio, tv, internet	103.500	78.500	103.500	78.500	103.500	103.500	74.977	28.523	74.727
20	01	30				Alte bunuri si servicii pentru intretinere si functionare	270.000	270.000	270.000	270.000	270.000	229.393	229.393		229.643
20	05	05				Bunuri de natura obiectelor de inventar	10.000	10.000	10.000	10.000	10.000	4.998	4.998		5.900
20	05	30				Alte obiecte de inventar	10.000	10.000	10.000	10.000	10.000	4.998	4.998		5.900
20	06	06				Deplasari, detasari, transferari	8.400	8.400	8.400	8.400	8.400	5.900	5.900		5.900
20	06	01				Deplasari interne, detasari, transferari	8.400	8.400	8.400	8.400	8.400	5.900	5.900		5.900
20	11					Carti, publicatii si materiale documentare	500	500	500	500	500				
20	13					Pregatire profesionala	21.480	21.480	21.480	21.480	21.480	21.480	21.480		21.480
70						CHELTUIELI DE CAPITAL									16.206
71						TITLUL XV ACTIVE NEFINANCIARE									16.206
71	01					Active fixe									16.206
71	01	01				Constructii									2.096
71	01	02				Masini, echipamente si mijloace de transport									11.783
71	01	03				Mobilier, aparatura birouca si alte active corporale									2.327
84						PLATI EFECTUATE IN ANII PRECEDENTI SI RECUPERATE IN ANUL CURENT	-11.628		-11.628		-11.628		-11.628		
85						TITLUL XXI PLATI EFECTUATE IN ANII PRECEDENTI SI RECUPERATE IN ANUL CURENT	-11.628		-11.628		-11.628		-11.628		
85	01					Plati efectuate in anii precedenti si recuperate in anul curent	-11.628		-11.628		-11.628		-11.628		

Capi- tol	Sub- capi- tol	Pa- ra- graf	Cru- pa / Titlu	Ar- ti- col	Ali- ne- at	Denumire indicator	Credite de angajament		Credite bugetare		Angajamente bugetare	Angajamente legale	Plati efectuate	Angajamente legale de plati	Cheltuieli efective
							1 aprobat la finele perioadei de raportare	2 trimestriale cumulate	3 aprobat la finele perioadei de raportare	4 trimestriale cumulate					
							A								
							B								
							85 01 01								
							Plati efectuate in anii precedenti si recuperate in anul curent (SP)								
5402							ALTE SERVICII PUBLICE GENERALE								
	01						CHELTUIELI CURENTE	22.000	22.000	22.000	22.000	22.000	22.000	22.000	22.000
	20						TITLUL II BUNURI SI SERVICII	22.000	22.000	22.000	22.000	22.000	22.000	22.000	22.000
	20	30					Alte cheltuieli	22.000	22.000	22.000	22.000	22.000	22.000	22.000	22.000
	20	30	30				Alte cheltuieli cu bunuri si servicii	22.000	22.000	22.000	22.000	22.000	22.000	22.000	22.000
6000	02						Partea II-a APARARE, ORDINE PUBLICA SI SIGURANTA NATIONALA								
							SIGURANTA NATIONALA	93.000	71.000	93.000	71.000	93.000	93.000	23.675	68.906
6102							ORDINE PUBLICA SI SIGURANTA NATIONALA	93.000	71.000	93.000	71.000	93.000	93.000	23.675	68.906
	01						CHELTUIELI CURENTE	93.000	71.000	93.000	71.000	93.000	93.000	23.675	68.906
	10						TITLUL I CHELTUIELI DE PERSONAL	93.000	71.000	93.000	71.000	93.000	93.000	23.675	68.906
	10	01					Cheltuieli salariale in bani	88.000	66.400	88.000	66.400	88.000	88.000	23.034	64.556
	10	01	01				Salarii de baza	79.600	60.100	79.600	60.100	79.600	79.600	20.533	59.067
	10	01	17				Indemnizatii de hrana	8.400	6.300	8.400	6.300	8.400	8.400	2.501	5.489
	10	02					Cheltuieli salariale in natura	3.000	3.000	3.000	3.000	3.000	3.000	100	2.900
	10	02	06				Vouchere de vacanta	3.000	3.000	3.000	3.000	3.000	2.900	100	2.900
	10	03					Contributii	2.000	1.600	2.000	1.600	2.000	1.459	541	1.450
	10	03	07				Contributia asiguratorie pentru munca	2.000	1.600	2.000	1.600	2.000	1.459	541	1.450
6500	02						Partea III-a CHELTUIELI SOCIAL-CULTURALE	567.000	567.000	1.952.000	1.584.000	1.952.000	1.805.141	272.839	1.118.489
6502							INVATAMANT	567.000	567.000	1.952.000	1.584.000	1.952.000	1.805.141	272.839	1.118.489
	01						CHELTUIELI CURENTE	734.000	692.000	734.000	692.000	734.000	672.869	13.270	107.718
	20						TITLUL II BUNURI SI SERVICII	167.000	125.000	167.000	125.000	167.000	108.132	13.270	107.276
	20	01					Bunuri si servicii	106.000	79.000	106.000	79.000	106.000	73.965	13.270	73.109
	20	01	01				Furnituri de birou	99.000	72.000	99.000	72.000	99.000	71.009	13.270	70.153
	20	01	01				Furnituri de birou	4.000	3.000	4.000	3.000	4.000	2.322	2.322	2.322
	20	01	02				Materiale pentru curatenie	4.000	3.000	4.000	3.000	4.000	1.472	1.472	1.472


Capi- tol	Sub- capi- tol	Pa- ra- graf	Titu- l	Ar- ti- col	Ali- ne- at	Denumire indicator	Credite de angajament		Credite bugetare				Angajamente legale	Plati efectuate	Angajamente legale de plati	Cheltuii efective	
							1 aprobate la finele perioadei de raportare	2 trimestriale cumulate	3 aprobate la finele perioadei de raportare	4 trimestriale cumulate	5 Angajamente bugetare	6					7
A							B										
	20	01	03			Incalzit, iluminat si forta motrica	18.000	13.000	18.000	13.000	18.000	18.000	5.307	12.693	17.046		
	20	01	05			Carburanti si lubrifianti	17.500	12.500	17.500	12.500	17.500	11.389	11.389	14.923			
	20	01	07			Transport	16.000	16.000	16.000	16.000	16.000	13.621	13.621	13.621			
	20	01	08			Posta, telecomunicatii, radio, tv, internet	1.600	1.200	1.600	1.200	1.600	1.600	1.023	577	1.022		
	20	01	30			Alte bunuri si servicii pentru intretinere si functionare	37.900	23.300	37.900	23.300	37.900	22.605	22.605	19.747			
	20	06	06			Deplasari, detasari, transferari	4.000	4.000	4.000	4.000	4.000	2.956	2.956	2.956			
	20	06	01			Deplasari interne, detasari, transferari	4.000	4.000	4.000	4.000	4.000	2.956	2.956	2.956			
	20	13				Pregatire profesionala	3.000	3.000	3.000	3.000	3.000	2.956	2.956	2.956			
	57	02				TTTLUL VIII ASISTENTA SOCIALA	26.000	11.000	26.000	11.000	26.000	9.837	9.837	9.837			
	57	02				Ajutoare sociale	26.000	11.000	26.000	11.000	26.000	9.837	9.837	9.837			
	57	02	01			Ajutoare sociale in numerar	18.000	5.000	18.000	5.000	18.000	4.237	4.237	4.237			
	57	02	03			Tichete de cresa si tichete sociale pentru gradinita	8.000	6.000	8.000	6.000	8.000	5.600	5.600	5.600			
	59	01				TTTLUL XI ALTE CHELTUIELI	35.000	35.000	35.000	35.000	35.000	24.330	24.330	24.330			
	59	01				Burse	35.000	35.000	35.000	35.000	35.000	24.330	24.330	24.330			
	70					CHELTUIELI DE CAPITAL	567.000	567.000	567.000	567.000	567.000	564.737	564.737	442			
	71					TTTLUL XV ACTIVE NEFINANCIARE	567.000	567.000	567.000	567.000	567.000	564.737	564.737	442			
	71	01				Active fixe	567.000	567.000	567.000	567.000	567.000	564.737	564.737	442			
	71	01	01			Constructii	508.000	508.000	508.000	508.000	508.000	505.977	505.977	223			
	71	01	02			Masini, echipamente si mijloace de transport								219			
	71	01	30			Alte active fixe											
	6602					(inclusiv reparatii capitale) SANATATE	59.000	59.000	59.000	59.000	59.000	58.760	58.760	51.158	17.842	51.117	

Capi- tol	Sub- capi- tol	Pa- ra- graf	Tytu- lul	Ar- ti- col	Al- ne- ati	Denumire indicator	Credite de angajament		Credite bugetare				Angajamente bugetare	Angajamente legale	Plati efectuate	Angajamente legale de plati	Cheltuieli efective		
							1 aprobat la finele perioadei de raportare	2 trimestriale cumulate	3 aprobat la finele perioadei de raportare	4 trimestriale cumulate	5	6						7	8-6-7
							A		B										
	01					CHELTUIELI CURENTE	69.000	53.000	69.000	53.000	69.000	69.000	69.000	51.158	17.842	51.117			
	10					TITLUL I CHELTUIELI DE PERSONAL	69.000	53.000	69.000	53.000	69.000	69.000	69.000	51.158	17.842	51.117			
	10	01				Cheltuieli salariale in bani	65.450	49.650	65.450	49.650	65.450	65.450	65.450	48.613	16.837	48.573			
	10	01	01			Salarii de baza	57.200	43.200	57.200	43.200	57.200	57.200	57.200	42.832	14.368	42.862			
	10	01	05			Sporuri pentru conditii de munca	4.300	3.300	4.300	3.300	4.300	4.300	4.300	2.807	1.493	2.777			
	10	01	17			Indemnizatii de hrana	3.950	3.150	3.950	3.150	3.950	3.950	3.950	2.974	976	2.934			
	10	02				Cheltuieli salariale in natura	2.000	2.000	2.000	2.000	2.000	2.000	2.000	1.450	550	1.450			
	10	02	06			Vouchere de vacanta	2.000	2.000	2.000	2.000	2.000	2.000	2.000	1.450	550	1.450			
	10	03				Contributii	1.550	1.350	1.550	1.350	1.550	1.550	1.550	1.095	455	1.094			
	10	03	07			Contributia asiguratorie pentru munca	1.550	1.350	1.550	1.350	1.550	1.550	1.550	1.095	455	1.094			
6702						CULTURA, RECREERE SI RELIGIE	116.000	88.000	116.000	88.000	116.000	116.000	116.000	85.191	19.599	85.050			
	01					CHELTUIELI CURENTE	116.000	88.000	116.000	88.000	116.000	116.000	116.000	85.191	19.599	85.050			
	10					TITLUL I CHELTUIELI DE PERSONAL	72.000	55.000	72.000	55.000	72.000	72.000	72.000	53.154	18.846	53.013			
	10	01				Cheltuieli salariale in bani	68.400	51.700	68.400	51.700	68.400	68.400	68.400	50.565	17.835	50.427			
	10	01	01			Salarii de baza	64.200	48.550	64.200	48.550	64.200	64.200	64.200	47.620	16.580	47.620			
	10	01	17			Indemnizatii de hrana	4.200	3.150	4.200	3.150	4.200	4.200	4.200	2.945	1.255	2.807			
	10	02				Cheltuieli salariale in natura	2.000	2.000	2.000	2.000	2.000	2.000	2.000	1.450	550	1.450			
	10	02	06			Vouchere de vacanta	2.000	2.000	2.000	2.000	2.000	2.000	2.000	1.450	550	1.450			
	10	03				Contributii	1.600	1.300	1.600	1.300	1.600	1.600	1.600	1.139	461	1.136			
	10	03	07			Contributia asiguratorie pentru munca	1.600	1.300	1.600	1.300	1.600	1.600	1.600	1.139	461	1.136			
	20					TITLUL II BUNURI SI SERVICII	44.000	33.000	44.000	33.000	44.000	44.000	44.000	32.037	753	32.037			
	20	01				Bunuri si servicii	44.000	33.000	44.000	33.000	44.000	44.000	44.000	32.037	753	32.037			
	20	01	03			Incalzit, iluminat si forta motrica	1.700	1.500	1.700	1.500	1.700	1.700	1.700	947	753	947			
	20	01	30			Alte bunuri si servicii pentru intretinere si functionare	42.300	31.500	42.300	31.500	42.300	42.300	42.300	31.090	31.090	31.090			
6802						ASIGURARI SI ASISTENTA SOCIALA	1.033.000	751.000	1.033.000	751.000	1.033.000	1.033.000	1.033.000	736.354	222.128	874.604			

Capi- tol	Sub- capi- tol	Pa- ra- graf	Titlu	Ar- ti- col	Ali- ne- at	Denumire indicator	Credite de angajament		Credite bugetare		Angajamente bugetare	Angajamente legale	Plati efectuate	Angajamente legale de plati	Cheltuieli efective	
							1 aprobat la finele perioadei de raportare	2 trimestrale cumulate	3 aprobat la finele perioadei de raportare	4 trimestrale cumulate						
A							B									
						01	CHELTUIELI CURENTE	1	2	3	4	5	6	7	8=6-7	9
						10	TITLUL I CHELTUIELI DE PERSONAL									
						10 01	Cheltuieli salariale in bani			1.033.000	751.000	1.033.000	958.482	736.354	222.128	874.604
						10 01 01	Salarii de baza			388.000	285.000	388.000	388.000	281.433	106.567	287.033
						10 01 01 17	Indemnizatii de hrana			373.468	272.618	373.468	373.468	269.565	103.903	275.109
						10 02	Cheltuieli salariale in natura			356.768	260.018	356.768	356.768	258.461	98.307	264.068
						10 02 06	Vouchere de vacanta			16.700	12.600	16.700	16.700	11.104	5.596	11.041
						10 03	Contributii			6.000	6.000	6.000	6.000	5.800	200	5.800
						10 03 07	Contributia asiguratorie pentru munca			6.000	6.000	6.000	6.000	5.800	200	5.800
						20	TITLUL II BUNURI SI SERVICII			8.532	6.382	8.532	8.532	6.068	2.464	6.124
						20 01	Bunuri si servicii			8.532	6.382	8.532	8.532	6.068	2.464	6.124
						20 01 01	Furnituri de birou			53.000	52.000	53.000	50.406	47.503	2.903	67.495
						20 01 02	Materiale pentru curatenie			11.000	10.000	11.000	9.585	6.682	2.903	26.674
						20 01 03	Incalziri, iluminat si forta motrica			400	300	400	300			
						20 01 08	Posta, telecomunicatii, radio, tv, internet			300	300	300	300			
						20 01 30	Alte bunuri si servicii pentru intretinere si functionare			5.600	5.600	5.600	5.600	3.597	2.003	23.589
						20 30	Alte cheltuieli			3.600	2.700	3.600	3.600	2.700	900	2.700
						20 30 30	Alte cheltuieli cu bunuri si servicii			1.100	1.100	1.100	385	385		385
						57	TITLUL VIII ASISTENTA SOCIALA			42.000	42.000	42.000	40.821	40.821		40.821
						57 02	Ajutoare sociale			42.000	42.000	42.000	40.821	40.821		40.821
						57 02 01	Ajutoare sociale in numerar			592.000	414.000	592.000	520.076	407.418	112.658	520.076
						7000 02	Partea IV-a-SERVICIIL SI DEZVOLTARE PUBLICA, LOCUINTE, MEDIU SI APE			592.000	414.000	592.000	520.076	407.418	112.658	520.076
						7002	LOCUINTE, SERVICII SI DEZVOLTARE PUBLICA			57.000	57.000	57.000	56.410	47.391	9.019	47.391
										49.000	49.000	49.000	49.000	39.981	9.019	39.981

Capi- tol	Sub- capi- tol	Pa- ra- graf Titlu	Gru- pa / Titlu	Ar- ti- col	Ali- ne- at	Denumire indicator	Credite de angajament		Credite bugetare		Angajamente bugetare	Angajamente legale	Plati efectuate	Angajamente legale de platit	Cheltuieli efective	
							1 aprobrate la finele perioadei de raportare	2 trimestriale cumulate	3 aprobrate la finele perioadei de raportare	4 trimestriale cumulate						
<b>A</b>						<b>B</b>										
			01			CHELTUIELI CURENTE										
			20			TITLUL II BUNURI SI SERVICII			49.000	49.000	49.000	49.000	49.000	39.981	9.019	39.981
			20	30		Alte cheltuieli			49.000	49.000	49.000	49.000	49.000	39.981	9.019	39.981
			20	30	30	Alte cheltuieli cu bunuri si servicii			49.000	49.000	49.000	49.000	49.000	39.981	9.019	39.981
7402						PROTECTIA MEDIULUI			8.000	8.000	8.000	8.000	8.000	7.410	7.410	7.410
			01			CHELTUIELI CURENTE			8.000	8.000	8.000	8.000	8.000	7.410	7.410	7.410
			20			TITLUL II BUNURI SI SERVICII			8.000	8.000	8.000	8.000	8.000	7.410	7.410	7.410
			20	30		Alte cheltuieli			8.000	8.000	8.000	8.000	8.000	7.410	7.410	7.410
			20	30	30	Alte cheltuieli cu bunuri si servicii			8.000	8.000	8.000	8.000	8.000	7.410	7.410	7.410

Conducatorul institutiei,


Conducatorul compartimentului  
financiar-contabil
