

BILANT  
30.09.2023

pag.: 1 - lei -

COD	DENUMIRE INDICATORI	SOLD LA INCEPUTUL PERIOADEI	SOLD LA SFARSITUL PERIOADEI
01003	1.Active fixe necorporale (ct.2030000+2050000+2060000+2080100+2080200+2330000-2800300-2800500-2800801-2800809-2900400-2900500-2900801-2900809-2930100*)	408.801	458.800
01004	2.Instalatii tehnice, mijloace de transport, animale, plantatii, mobilier, aparatura birotica si alte active corporale (ct.2130100+2130200+2130300+2130400+2140000+2310000-2810301-2810302-2810303-2810304-2810400-2910301-2910302-2910303-2910304-2910400-2930200*)	65.758	61.000
01005	3.Terenuri si cladiri (ct.2110100+2110200+2120101+2120102+2120201+2120301+2120401+2120501+2120601+2120901+2310000-2810100-2810201-2810202-2810203-2810204-2810205-2810206-2810207-2810208-2910100-2910201-2910202-2910203-2910204-2910205-2910206-2910207-2910208-2930200)	16.857.047	17.781.328
01015	7.TOTAL ACTIVE NECURENTE (rd.03+04+05+06+07+09)	17.331.606	18.301.128
01019	1.Stocuri (ct.3010000+3020100+3020200+3020300+3020400+3020500+3020600+3020700+3020800+3020900+3030100+3030200+3040100+3040200+3050100+3050200+3070000+3090000+3310000+3320000+3410000+3450000+3460000+3470000+3490000+3510100+3510200+3540100+3540500+3540600+3560000+3570000+3580000+3590000+3610000+3710000+3810000+/-3480000+/-3780000-3910000-3920100-3920200-3920300-3930000-3940100-3940500-3940600-3950100-3950200-3950300-3950400-3950600-3950700-3950800-3960000-3970100-3970200-3970300-3980000-4420803)	570.954	606.537
01023	Creante bugetare (ct.4310100**+4310200**+4310300**+4310400**+4310500**+4310600**+4310700**+4370100**+4370200**+4370300**+4420400+4420802+4440000**+4460100**+4460200**+4480200+4610102+4610104+4630000+4640000+4650100+4650200+4660401+4660402+4660500+4660900+4810101**+4810102**+4810103**+4810900**-4970000), din care:	1.273.389	1.372.646
01024	Creantele bugetului general consolidat (ct.4630000+4640000+4650100+4650200+4660401+4660402+4660500+4660900-4970000)	1.273.389	1.372.646
01027	Imprumuturi pe termen scurt acordate (ct.2670101+2670102+2670103+2670104+2670105+2670108+2670601+2670602+2670603+2670604+2670605+2670609+4680101+4680102+4680103+4680104+4680105+4680106+4680107+4680108+4680109+4690103+4690105+4690106+4690108+4690109)		55.000
01030	Total creante curente (rd.21+23+25+27)	1.273.389	1.427.646
01033	Conturi la trezorerie, casa in lei. (ct.5100000+5120101+5120501+5130101+5130301+5130302+5140101+5140301+5140302+5150101+5150103+5150301+5150500+5150600+5160101+5160301+5160302+5170101+5170301+5170302+5200100+5210100+5210300+5230000+5250101+5250102+5250301+5250302+5250400+5260000+5270000+5280000+5290101+5290201+5290301+5290400+5290901+5310101+5410101+5500101+5520000+5550101+5550400+55		

COD	DENUMIRE INDICATORI	SOLD LA INCEPUTUL PERIOADEI	SOLD LA SFARSITUL PERIOADEI
010331	70101 +5580101+5580201+5590101+5600101+5600300+5600401+5610101+5610300 +5620101+5620300+5620401+5710100+5710300+5710400+5740101+5740102 +5740301+5740302+5740400+5750100+5750300+5750400-7700000)	55.541	26.916
01040	Dobanda de incasat,alte valori,avansuri de trezorerie (ct.5180701+5320100+5320200+5320300+5320400+5320500+5320600+5320800+5420100)	4.330	3.180
01040	Total disponibilitati si alte valori (rd.33+33.1+35+35.1)	59.871	30.096
01045	7.TOTAL ACTIVE CURENTE (rd.19+30+31+40+41+41.1+42)	1.904.214	2.064.279
01046	8.TOTAL ACTIVE (rd.15+45)	19.235.820	20.365.407
01060	1.Datorii comerciale, avansuri si alte decontari (ct.2690100+4010100+4030100+4040100+4050100+4080000+4190000+4620101+4620109+4730109+4810101+4810102+4810103+4810900+4830000+4840000+4890201+5090000+5120800), din care:		4.400
01062	2.Datorii catre bugete (ct.4310100+4310200+4310300+4310400+4310500+4310600+4310700+4370100+4370200+4370300+4400000+4410000+4420300+4420801+4440000+4460100+4460200+4480100+4550501+4550502+4550503+4620109+4670100+4670200+4670300+4670400+4670500+4670900+4730109+4810900),din care:	52.956	68.841
010631	Contributii sociale (ct.4310100+4310200+4310300+4310400+4310500+4310600+4310700+4370100+4370200+4370300)	45.326	59.340
01070	4.Imprumuturi pe termen scurt-sume ce urmeaza a fi platite intr-o perioada de pana la un an (ct.5180601+5180603+5180604+5180605+5180606+5180608+5180609+5180800+5190101+5190102+5190103+5190104+5190105+5190106+5190107+5190108+5190109+5190110+5190180+5190190)		55.000
01072	6.Salariile angajatilor (ct.4210000+4230000+4260000+4270100+4270300+4280101)	71.448	96.033
01073	7.Alte drepturi cuvenite altor categorii de persoane (pensii, indemnizatii de somaj, burse) (ct.4220100+4220200+4240000+4260000+4270200+4270300+4290000+4380000), din care:		178.218
01078	10.TOTAL DATORII CURENTE (rd.60+62+65+70+71+72+73+74+75)	124.404	402.492
01079	11.TOTAL DATORII (rd.58+78)	124.404	402.492
01080	12.ACTIVE NETE = TOTAL ACTIVE - TOTAL DATORII = CAPITALURI PROPRII (rd.80=rd.46-79=rd.90)	19.111.416	19.962.915
01084	1.Rezerve, fonduri (ct.1000000+1000101+1000201+1000202+1000301+1000401+1000402+1010000+1020101+1020102+1020103***+1030000+1040101+1040102+1040103***+1050100+1050200+1050300+1050400+1050500+/-1060000+1320000+1330000)	14.156.292	14.156.292
01085	2.Rezultatul reportat (ct.1170000-sold creditor)	3.996.573	4.963.981
01087	4.Rezultatul patrimonial al exercitiului (ct.1210000-sold creditor)	958.551	842.642
01090	6.TOTAL CAPITALURI PROPRII (rd.84+85-86+87-88)	19.111.416	19.962.915

Conducatorul compartimentului


CONTUL DE REZULTAT PATRIMONIAL

30.09.2023


pag.: 1 - lei -

COD	DENUMIRE INDICATORI	An precedent	An curent
02002	1.Venituri din impozite, taxe, contributii de asigurari si alte venituri ale bugetelor (ct.7300100+7300201+7300202+7300203+7310100+7310200+7320100+7330000+7340000+7350100+7350200+7350300+7350400+7350500+7350601+7350602+7360100+7390000+7450100+7450200+7450300+7450400+7450500+7450700+7450900+7460100+7460200+7460300+7460900)	2.396.083	3.154.302
02003	2.Venituri din activitati economice (ct.7210000+7220000+7510100+7510200+/-7090000*/+7090100/-7090200)	3.080	3.704
02004	3.Finantari, subventii, transferuri, alocatii bugetare cu destinatie speciala (ct.7510500+7710000+7720100+7720200+7740100+7740200+7750000+7760000+7780000+7790101+7790109)	307.454	576.563
02005	4.Alte venituri operationale (ct.7140000+7180000+7500000+7500100+7500200+7510300+7510400+7810200+7810300+7810401+7810402+7770000)	42.093	168.226
02006	TOTAL VENITURI OPERATIONALE (rd.02+03+04+05)	2.748.710	3.902.795
02008	1.Salarii si contributiile sociale aferente angajatilor (ct.6410000+6420000+6450100+6450200+6450300+6450400+6450500+6450600+6450700+6450800+6460000+6470000)	1.250.941	1.367.627
02009	2.Subventii si transferuri (ct.6700000+6710000+6720000+6730000+6740000+6750000+6760000+6770000+6780000+6790000)	554.243	1.007.366
02010	3.Stocuri, consumabile, lucrari si servicii executate de terti (ct.6010000+6020100+6020200+6020300+6020400+6020500+6020600+6020700+6020800+6020900+6030000+6060000+6070000+6080000+6090000+6100000+6110000+6120000+6130000+6140000+6220000+6230000+6240100+6240200+6260000+6270000+6280000+6290100)	653.891	669.304
02011	4.Cheltuieli de capital, amortizari si provizioane (ct.6810100+6810200+6810300+6810401+6810402+6820101+6820109+6820200+6890100+6890200)	16.647	16.855
02013	TOTAL CHELTUIELI OPERATIONALE (rd.08+09+10+11+12)	2.475.722	3.061.152
02015	- EXCEDENT (rd.06-rd.13)	272.988	841.643
02023	- EXCEDENT (rd.15+20-16-21)	272.988	841.643
02025	VIII. VENITURI EXTRAORDINARE (ct.7910000)		999
02028	- EXCEDENT (rd.25-rd.26)		999
020292	- EXCEDENT (rd.23+28-24-29)	272.988	842.642
02031	- EXCEDENT (rd.29.2-29.4)	272.988	842.642

Conducatorul institutiei



Conducatorul compartimentului





COD	DENUMIRE INDICATORI	Total	Casa ct. 5310101	Buget de stat ct. 5200100/ 7700000	Buget local ct. 5210100/ 7700000	Buget asigurari sociale de stat ct. 5250101+ 5250102/ 7700000	Buget asigurari pentru somalj ct. 5740101+ 5740102/ 7700000	Buget Fond national unic de asigurari sociale de sanatate ct. 5710100/ 7700000	Buget Fond pentru mediu ct. 5750100/ 7700000	Buget trezoreria statului ct. 5240100/ 7700000	Buget Instituti publice finantate integral din venituri proprii ct. 5600101/ 7700000	Buget Instituti publice finantate din venituri proprii si subventii ct. 5510101/ 7700000	Buget activitati frantate din venituri proprii si buget ct.5520101/ 7700000	Buget imprumuturi externe si ct. 5130101+ 5140101+ 5160101+ 5170101/ 7700000	Buget fonduri externe retrambu- rabile (surse D) ct. 5150103/ 7700000	Alte disponi- bilitati (ct.5XX)		
03002	1. Incasari	5.328.061															10.791	
03003	2. Plati	-4.207.308																6.261
03004	3. Numerar net din activitatea operationala (rd.02-rd.03)		1.408.823															4.408
03006	1. Incasari	961.733			2.511.986													
03007	2. Plati	-958			-952.531													
03008	3. Numerar net din activitatea de investitii (rd.06-07)	966.379			966.379													
03010	1. Incasari	296.378			-985.378													
03012	3. Numerar net din activitatea de finantare (rd.10-rd.11)	55.000			55.000													
03013	IV.CRESTEREA (DESCRESTEREA) NETA DE NUMERAR SI ECHIVALENT DE NUMERAR (rd.04+rd.08-rd.12)	20.375			21.975													4.408
03014	V. NUMERAR SI ECHIVALENT DE NUMERAR LA INCERPUTUL ANULUI	53.541			53.541													
030142	-sume utilizate/transferate din excedentul anului precedent	53.541			53.541													
03015	VII.NUMERAR SI ECHIVALENT DE NUMERAR LA SFARSITUL PERIOADEI (rd.13+rd.14+rd.14.1-rd.14.2-rd.14.3)	20.916			22.316													4.408

Conducatorul institutiei

Conducatorul compartimentului

Viza trezoreriei




Situatia activelor si datoriilor institutiilor publice  
din administratia locala  
30.09.2023


pag.: 1 - lei -

COD	DENUMIRE INDICATORI	Sold la inceputul anului	Sold la sfarsitul perioadei
18005	Disponibilitati in lei ale institutiilor publice locale si ale institutiilor publice de subordonare locala, la trezorerii (ct.5100000+5120101+5120501+5150101+5150103+5150500+5150600+5160101+5160301+5160302+5170101+5170301+5170302+5210100+5210300+5280000+5290201+5290301+5290400+5290901+5410101+5500101+ 5520000+5550101+5570101+5580101+5580201+5600101+5600300+5610101+5610300+5620101+5620300-7700000), din care:	55.541	26.916
18008	Total (in baze cash) (rd.04+05)	55.541	26.916
18010	Total (in baze accrual)(rd.08+09)	55.541	26.916
18023	Alte valori (ct.5320100+5320200+5320300+5320400+5320500+5320600+5320800)	4.330	3.180
18176	I.Creante ale bugetului local (ct.4640000-4970000). Total (rd.177+178+179+183), din care:	1.273.389	1.372.646
18177	- de la gospodariile populatie (S14)	1.273.389	1.372.646
18185	Total creante (rd.176+184)	1.273.389	1.372.646
182671	Sume primite din excedentul anului precedent pentru acoperirea golurilor temporare de casa si pentru finantarea cheltuielilor sectiunii de dezvoltare (ct.5190107+5190190)		55.000
18268	Total(in baze cash)(rd.262+266+267+267.1)		55.000
18275	Total (in baze accrual) (cash+dobanzi) (rd.268+274)		55.000
18331	Datoriile institutiilor publice din administratia locala catre bugete (ct.4310100+4310200+4310300+4310400+4310500+4310600+4310700+4370100+4370200+4370300+4420300+4420801+4440000+4460100+4460200+4480100)	52.956	68.841
18332	Salariile angajatilor (ct.4210000+4230000+4260000+4270100+4270300+4280101)	71.448	96.033
18333	Alte drepturi cuvenite altor categorii de persoane (ct.4260000+4270200+4270300+4290000+4380000)		178.218
18335	Total (rd.331+332+333+334)	124.404	343.092

Conducatorul institutiei



Conducatorul compartimentului  
financiar- contabil




**DISPONIBIL DIN MILLOACE CU DESTINATIE SPECIALA**

30.09.2023

- lei -

DENUMIRE INDICATORI	COD	DISPONIBIL LA INCEPUTUL ANULUI	INCASARI	PLATI	DISPONIBIL LA SFARSITUL PERIOADEI
TOTAL (rd 02 la 15)	05001		10.700	6.300	4.400
- Alte disponibilitati cu destinatie speciala (ct.5500101, ct.5500102/analtice distincte)	05011		10.700	6.300	4.400



Conducatorul compartimentului  
financiar-contabil

Capi- tol	Sub- capi- tol	Pa- ra- gra- ful	Gr- pa / Titlu	Ar- ti- col	Al- ne- at	Denumire indicator	Prevederi bugetare aprobrate la finele perioadei de raportare		Drepturi constatate			Incasari realizate	Singeri pe alte cai decat incasari	Drepturi constatate de incasat
							1	2	Total, din care:	din anii precedenti	din anul current			
A						B			3=4+5	4	5			
0001	02					TOTAL VENITURI-BUGET LOCAL	4.755.000	4.091.000	5.246.937	1.273.389	3.973.548	3.859.538	14.753	1.372.646
0002						1. VENITURI CURENTE	4.132.000	3.490.000	4.614.376	1.273.389	3.340.987	3.226.977	14.753	1.372.646
0003						A. VENITURI FISCALE	4.045.000	3.403.000	3.894.121	648.872	3.245.249	3.129.668	14.753	749.700
0004						A1. IMPOZIT PE VENIT, PROFIT SI CASTIGURI DIN CAPITAL	1.459.000	1.327.000	1.162.340		1.162.340	1.162.340		
0300	02					A1.2 IMPOZIT PE VENIT, PROFIT SI CASTIGURI DIN CAPITAL DE LA PERSOANE FIZICE	1.459.000	1.327.000	1.162.340		1.162.340	1.162.340		
0302	18					IMPOZIT PE VENIT	4.000	4.000	4.190		4.190	4.190		
						Impozitul pe veniturile din transferul proprietatilor imobiliare din patrimoniul personal	4.000	4.000	4.190		4.190	4.190		
0402						COTE SI SUME DEFALCATE DIN IMPOZITUL PE VENIT	1.455.000	1.323.000	1.158.150		1.158.150	1.158.150		
0402	01					Cote defalcate din impozitul pe venit	241.000	201.000	208.650		208.650	208.650		
	04					Suma alocate din cotele defalcate din impozitul pe venit pentru echilibrarea bugetelor locale	364.000	313.000	270.775		270.775	270.775		
0402	05					Suma repartizate din Fondul la dispozitia Consiliului Judeean	850.000	809.000	678.725		678.725	678.725		
0700	02					A3 IMPOZITE SI TAXE PE PROPRIETATE	302.000	302.000	819.932	487.628	332.304	238.605	12.097	569.230
0702	01					IMPOZITE SI TAXE PE PROPRIETATE	302.000	302.000	819.932	487.628	332.304	238.605	12.097	569.230
	01					Impozit si taxa pe cladiri	47.000	47.000	170.055	111.934	58.121	37.131	1.709	131.215
	01					Impozit pe cladiri de la persoane fizice	39.000	39.000	108.327	65.546	42.781	34.115	1.451	72.761
0702	01	02				Impozit si taxa pe cladiri de la persoane juridice	8.000	8.000	61.728	46.388	15.340	3.016	258	58.454





Capi- tol	Sub- capi- tol	Pa- ra- gra- ful	Gr- pa / Titlu	Ar- ti- col	Al- ne- at	Denumire indicator	Prevederi bugetare aprobate la finele perioadei de raportare	Prevederi bugetare trimestriale cumulate	Drepturi constatate			Incasari realizate	Singerii pe alte cai decat incasari	Drepturi constatate de incasat
									Total, din care: 3=4+5	4 din anii precedenti	5 din anul curent			
A						B	1	2	3=4+5	4	5	6	7	8=3-6-7
1602	03					detinute persoane de juridice*) Taxe si tarife pentru eliberarea de licente si autorizatii de functionare	5.000	5.000	75.991	66.498	9.493	3.652	565	71.774
1602	50					Alte taxe pe utilizarea bunurilor, autorizarea utilizarii bunurilor sau pe desfasurare de activitati	6.000	6.000	6.884	3.208	3.676	3.258		3.626
2900	02					C. VENITURI NERISCALTE	87.000	87.000	1.249	1.249	95.738	97.309		1.249
3000						C1. VENITURI DIN PROPRIETATE	20.000	20.000	720.255	624.517	22.020	18.238		622.946
3002	05					VENITURI DIN PROPRIETATE	20.000	20.000	31.757	9.737	22.020	18.238		13.519
						Venturi din concesiuni si inchirieri	20.000	20.000	31.757	9.737	22.020	18.238		13.519
						Alte venituri din concesiuni si inchirieri de catre institutiile publice	20.000	20.000	1.249	1.249	22.020	18.238		13.519
3300	02					C2. VANZARI DE BUNURI SI SERVICII	67.000	67.000	31.757	9.737	73.718	79.071		609.427
3302						VENITURI DIN PRESTARI DE SERVICII SI ALTE ACTIVITATI	1.000	1.000	688.498	614.780	73.718	79.071		609.427
3302	08					Venturi din prestari de servicii	1.000	1.000	222	222	222	222		222
3402						VENITURI DIN TAXE ADMINISTRATIVE, ELIBERARI PERMISE	1.000	1.000	222	222	222	222		222
3402	02					Taxe extrajudiciare de timbru	3.000	3.000	3.482	3.482	3.482	3.482		3.482
3502						AMENZI, PENALITATI SI CONFISCARI	19.000	19.000	3.482	3.482	3.482	3.482		3.482
						Venturi din amenzi si alte sanctiuni aplicate potrivit dispozitiilor legale	19.000	19.000	595.999	592.968	3.031	17.476		578.523
3502	01					Venturi din amenzi si alte sanctiuni aplicate de catre alte institutii de specialitate	19.000	19.000	595.999	592.968	3.031	17.476		578.523
3502	01					02	44.000	44.000	88.795	21.812	66.983	57.891		30.904
3602						DIVERSE VENITURI	44.000	44.000	88.795	21.812	66.983	57.891		30.904

Capi- tol	Sub- capi- tol	Pa- ra- gra- ful	Gru- pa / Titlu	Ar- ti- col	Alie ne- at	Denumire indicator	Prevederi bugetare aprobrate la finele perioadei de raportare	Prevederi bugetare trimestriale cumulate	Drepturi constatate			Incasari realizate	Singeri pe alte cai decat incasari	Drepturi constatate de incasat
									Total, din care:	din anii precedenti	din anul curent			
A						B	1	2	3=4+5	4	5	6	7	8=3-6-7
3602	50					Alte venituri	44.000	44.000	88.795	21.812	66.983	57.891		30.904
3702	03					Varsaminte din sectiunea de functionare pentru finantarea sectiunii de dezvoltare a bugetului local(cu semnul minus)	-556.000	-556.000	-537.644		-537.644	-537.644		
3702	04					Varsaminte din sectiunea de functionare II. VENITURI DIN CAPITAL	556.000	556.000	537.644		537.644	537.644		
3902	02					VENITURI DIN VALORIFICAREA UNOR BUNURI			999		999	999		
	01					Venituri din valorificarea unor bunuri ale institutiilor publice			999		999	999		
4000	02					III OPERATIUNI FINANCIARE			55.000		55.000	55.000		
4002						INCASARI DIN RAMBURSAREA IMPRUMUTURILOR ACORDATE			55.000		55.000	55.000		
4002	14					Sume din excedentul bugetului local utilizate pentru finantarea cheltuielilor sectiunii de dezvoltare			55.000		55.000	55.000		
4100	02					IV. SUBVENTII	623.000	601.000	576.562		576.562	576.562		
4200						SUBVENTII DE LA ALTE NIVELE ALE ADMINISTRATIEI PUBLICE	623.000	601.000	576.562		576.562	576.562		
4202						SUBVENTII DE LA BUGETUL DE STAT	513.000	491.000	467.162		467.162	467.162		
	34					Subventii pentru acordarea ajutorului pentru incalzirea locuintei si a suplimentului pentru energie alocate pentru consumul de combustibili solizi si/sau petrolieri			23.636		23.636	23.636		
4202	41					Subventii de la bugetul de stat pentru finantarea saratati	69.000	53.000	49.793		49.793	49.793		

Capi- tol	Sub- capi- tol	Pa- ra- gra- ful	Gr- pa / Titlu	Ar- ti- col	Al- ne- at	Denumire indicator	Prevederi bugetare aprobrate la finele perioadei de raportare	Prevederi bugetare trimestriale cumulate	Drepturi constatate			Incasari realizate	Singeri pe alte cai decat incasari	Drepturi constatate de incasat
									Total, din care:	din anii precedenti	din anul curent			
A						B	1	2	3=4+5	4	5	6	7	8=3-6-7
4202	84					Sume aferente Programului de finantare Fondul de actiune in domeniul managementului energiei durabile	394.000	394.000	393.733		393.733	393.733		
4302	34					SUBVENTII DE LA ALTE ADMINISTRATII Sume alocate din bugetul ANCPJ pentru finantarea lucrarilor de inregistrare sistemtica din cadrul Programului national de cadastru si carte funciara	110.000	110.000	109.400		109.400	109.400		

## TOTAL JUDET

Capi- tol	Sub- capi- tol	Pa- ra- graf	Titu- lu	Ar- ti- col	Alf- ne- at	Denumire indicator	Credite de angajament		Credite bugetare		Angajamente bugetare	Angajamente legale	Plati efectuate	Angajamente legale de plati	Cheltuii efective
							1	2	3	4					
							aprobat la finele perioadei de raportare	trimestriale cumulate	aprobat la finele perioadei de raportare	trimestriale cumulate					
A		B													
5002						TOTAL CHELTUIELI	990.000	990.000	4.810.000	4.146.000	4.809.143	4.561.629	3.837.563	724.066	3.061.152
5100	02					Partea I-a SERVICII PUBLICE GENERALE			1.842.000	1.548.000	1.841.143	1.711.424	1.371.385	340.039	1.432.021
5102	01					AUTORITATI PUBLICE SI ACTIUNI EXTERNE			1.842.000	1.548.000	1.841.143	1.711.424	1.371.385	340.039	1.432.021
	03					Autoritati executive si legislative			1.842.000	1.548.000	1.841.143	1.711.424	1.371.385	340.039	1.432.021
						Autoritati executive			1.842.000	1.548.000	1.841.143	1.711.424	1.371.385	340.039	1.432.021
6000	02					Partea II-a APARARE, ORDINE PUBLICA SI SIGURANTA NATIONALA			101.000	81.000	101.000	101.000	79.198	21.802	80.165
6102	50					ORDINE PUBLICA SI SIGURANTA NATIONALA			101.000	81.000	101.000	101.000	79.198	21.802	80.165
						Alte cheltuieli in domeniul ordinii publice si sigurantei nationale			101.000	81.000	101.000	101.000	79.198	21.802	80.165
6500	02					Partea III-a CHELTUIELI SOCIAL-CULTURALE	940.000	940.000	2.708.000	2.358.000	2.708.000	2.595.409	2.246.031	349.378	1.458.017
6502	04					INVATAMANT	940.000	940.000	1.184.000	1.133.000	1.184.000	1.105.851	1.084.450	21.401	161.017
	04					Invatamant secundar	940.000	940.000	1.175.000	1.125.000	1.175.000	1.099.101	1.077.700	21.401	154.267
	01					Invatamant secundar inferior	940.000	940.000	1.175.000	1.125.000	1.175.000	1.099.101	1.077.700	21.401	154.267
	50					Alte cheltuieli in domeniul invatamantului			9.000	8.000	9.000	6.750	6.750		6.750
6602	08					SANATATE			69.000	53.000	69.000	69.000	51.243	17.757	51.101
	08					Servicii de sanatate publica			69.000	53.000	69.000	69.000	51.243	17.757	51.101
6702	03					CULTURA, RECREERE SI RELIGIE			171.000	152.000	171.000	165.582	149.557	16.025	81.309
	03					Servicii culturale			171.000	152.000	171.000	165.582	149.557	16.025	81.309
	02					Biblioteci publice comunale, orasesti, municipale			71.000	57.000	71.000	71.000	55.895	15.105	56.467
6702	03	07				Carminc culturale			100.000	95.000	100.000	94.582	93.662	920	24.842
6802	05					ASIGURARI SI ASISTENTA SOCIALA			1.284.000	1.020.000	1.284.000	1.254.976	960.781	294.195	1.164.590
	05					Asistenta sociala in caz de boli si invaliditati			1.221.000	963.000	1.221.000	1.221.000	926.805	294.195	1.118.431

Capi- tol	Sub- capi- tol	Pa- ra- graf	Titlu	Ar- ti- col	Ali- ne- at	Denumire indicator	Credite de angajament		Credite bugetare		Angajamente bugetare	Angajamente legale	Plati efectuate	Angajamente legale de plati	Cheltuieli efective	
							1 aprobat la finele perioadei de raportare	2 trimestriale cumulate	3 aprobat la finele perioadei de raportare	4 trimestriale cumulate						
							A									
							B									
6802	05	02				Asistenta sociala in caz de invaliditate		1		3						
	06					Asistenta sociala pentru familie si copii				1.221.000	963.000	1.221.000	1.221.000	926.805	294.195	1.118.431
6802	15	01				Prevenirea excluderii sociale				50.000	44.000	50.000	21.976	21.976	10.543	
	50					Ajutor social				50.000	44.000	50.000	21.976	21.976	23.616	
						Alte cheltuieli in domeniul asigurarilor si asistentei sociale				13.000	13.000	13.000	12.000	12.000	12.000	
6802	50	50				Alte cheltuieli in domeniul asistentei sociale				13.000	13.000	13.000	12.000	12.000	12.000	
7000	02					Partea IV-a-SERVICIU SI DEZVOLTARE PUBLICA, LOCUINTE, MEDIU SI APE				99.000	99.000	99.000	93.797	80.950	12.847	80.950
7002	06					LOCUINTE, SERVICII SI DEZVOLTARE PUBLICA				56.000	56.000	56.000	56.000	43.153	12.847	43.153
						Iluminat public si electrificari				56.000	56.000	56.000	56.000	43.153	12.847	43.153
7402	05					PROTECTIA MEDIULUI				43.000	43.000	43.000	37.797	37.797	37.797	37.797
						Salubritate si gestiunea deseurilor				43.000	43.000	43.000	37.797	37.797	37.797	37.797
						Colectarea, tratarea si distrugerea deseurilor				43.000	43.000	43.000	37.797	37.797	37.797	37.797
8000	02					Partea V-a-ACTIUNI ECONOMICE				50.000	50.000	50.000	59.999	59.999	9.999	9.999
8402	03					TRANSPORTURI				50.000	50.000	50.000	59.999	59.999	9.999	9.999
						Transport rutier				50.000	50.000	50.000	59.999	59.999	9.999	9.999
						Drumuri si poduri				50.000	50.000	50.000	59.999	59.999	9.999	9.999

## TOTAL JUDET

Capi- tol	Sub- capi- tol	Pa- ra- graf	Cru- pa / Titlu	Ar- ti- col	Alf- ne- at	Denumire indicator	Credite de angajament		Credite bugetare		Angajamente bugetare	Angajamente legale	Plati efectuate	Angajamente legale de plati	Cheltuieli efective
							1 aprobat la finele perioadei de raportare	2 trimestriale cumulate	3 aprobat la finele perioadei de raportare	4 trimestriale cumulate					
A							B								
5002						TOTAL CHELTUIELI	990.000	990.000	4.810.000	4.146.000	4.809.143	4.561.629	3.837.563	724.066	3.061.152
	01					CHELTUIELI CURENTE			3.813.000	3.149.000	3.813.000	3.584.109	2.860.043	724.066	3.044.297
	10					TITLUL I CHELTUIELI DE PERSONAL			1.783.000	1.369.000	1.783.000	1.783.000	1.327.157	455.843	1.367.627
	10	01				Cheltuieli salariale in bani			1.720.160	1.315.560	1.720.160	1.720.160	1.275.464	444.696	1.315.087
	10	01	01			Salarii de baza			1.547.470	1.182.070	1.547.470	1.547.470	1.144.733	402.737	1.184.066
	10	01	05			Sporuri pentru conditii de munca			12.910	9.790	12.910	12.910	8.369	3.941	9.566
	10	01	12			Indemnizatii platite unor persoane din afara unitatii			99.200	74.240	99.200	99.200	74.112	25.088	74.992
	10	01	17			Indemnizatii de hrana			60.580	49.460	60.580	60.580	47.650	12.930	46.463
	10	02				Cheltuieli salariale in natura			23.200	23.200	23.200	23.200	23.200		23.200
	10	02	06			Vouchere de vacanta			23.200	23.200	23.200	23.200	23.200		23.200
	10	03				Contributii			39.640	30.240	39.640	39.640	28.493	11.147	29.340
	10	03	07			Contributia asiguratorie pentru munca			39.640	30.240	39.640	39.640	28.493	11.147	29.340
	20					TITLUL II BUNURI SI SERVICII			945.000	896.000	945.000	782.232	690.691	91.541	656.257
	20	01				Bunuri si servicii			627.350	578.850	627.350	475.213	396.519	78.694	433.083
	20	01	01			Furnituri de birou			10.000	7.100	10.000	5.815	5.815		5.815
	20	01	02			Materialie pentru curatenie			3.600	2.300	3.600	1.916	1.916		1.959
	20	01	03			Incalzit, iluminat si forta motrica			100.800	83.800	100.800	100.800	30.176	70.624	75.325
	20	01	05			Carburanti si lubrifianti			46.000	37.000	46.000	30.401	30.401		31.551
	20	01	07			Transport			20.000	20.000	20.000	17.636	17.636		17.636
	20	01	08			Posta, telecomunicatii, radio, TV, internet			37.500	33.200	37.500	37.500	29.430	8.070	29.430
	20	01	30			Alte bunuri si servicii pentru intretinere si functionare			409.450	393.450	409.450	281.145	281.145		271.367
	20	05				Bunuri de natura obiectelor de inventar			71.170	71.170	71.170	70.998	70.998		70.998
	20	05	30			Alte obiecte de inventar			71.170	71.170	71.170	70.998	70.998		70.998









Capi- tol	Sub- capi- tol	Pa- ra- graf	Titu- lul	Ar- ti- col	Ali- ne- at	Denumire indicator	Credite de angajament		Credite bugetare		Angajamente bugetare	Angajamente legale	Plati efectuate	Angajamente legale de plati	Cheltuieli efective
							aprobat la finele perioadei de raportare	trimestriale cumulate	aprobat la finele perioadei de raportare	trimestriale cumulate					
A						B									
						1	2	3	4	5	6	7	8=6-7	9	
						recuperate in anul curent	-8.000		-8.000		-8.857	-8.857	-8.857		
						Plati efectuate in anii precedenti si recuperate in anul curent (SF)	-8.000		-8.000		-8.857	-8.857	-8.857		
6000	02					Partea II-a APARARE, ORDINE PUBLICA SI SIGURANTA NATIONALA									
						ORDINE PUBLICA SI SIGURANTA NATIONALA									
						CHELTUIELI CURENTE									
6102						TITLUL I CHELTUIELI DE PERSONAL									
						CHELTUIELI SALARIALE IN BANI									
						Salarii de baza	101.000	81.000	101.000	81.000	101.000	101.000	79.198	21.802	80.165
						Cheltuieli salariale in bani	101.000	81.000	101.000	81.000	101.000	101.000	79.198	21.802	80.165
						Sporuri pentru conditii de munca	95.870	76.310	95.870	76.310	95.870	95.870	74.618	21.252	75.563
						Sporuri pentru conditii de munca	79.300	63.250	79.300	63.250	79.300	79.300	62.542	16.758	63.237
						Indemnizatii de hrana	8.910	6.790	8.910	6.790	8.910	8.910	6.177	2.733	6.774
						Indemnizatii de hrana	7.660	6.270	7.660	6.270	7.660	7.660	5.899	1.761	5.532
						Cheltuieli salariale in natura	2.900	2.900	2.900	2.900	2.900	2.900	2.900	2.900	2.900
						Vouchere de vacanta	2.900	2.900	2.900	2.900	2.900	2.900	2.900	2.900	2.900
						Contributii	2.230	1.790	2.230	1.790	2.230	2.230	1.680	550	1.702
						Contributia asiguratorie pentru munca	2.230	1.790	2.230	1.790	2.230	2.230	1.680	550	1.702
6500	02					Partea III-a CHELTUIELI SOCIAL-CUITURALE									
						INVATAMANT									
						CHELTUIELI CURENTE									
6502						TITLUL II BUNURI SI SERVICII									
						Bunuri si servicii	1.184.000	193.000	1.184.000	244.000	1.184.000	1.105.831	1.084.450	21.401	161.017
						Bunuri si servicii	244.000	193.000	244.000	193.000	244.000	179.474	158.073	21.401	160.575
						Furnituri de birou	137.000	105.000	137.000	105.000	137.000	107.620	86.219	21.401	88.721
						Furnituri de birou	129.000	97.000	129.000	97.000	129.000	102.923	81.522	21.401	84.024
						Materiale pentru curatenie	3.000	1.600	3.000	1.600	3.000	1.575	1.575	1.575	1.575
						Materiale pentru curatenie	3.000	1.700	3.000	1.700	3.000	1.658	1.658	1.658	1.658
						Incalziri, iluminat si forta motrica	27.000	14.000	27.000	14.000	27.000	27.000	5.948	21.052	17.078
						Carburanti si lubrifianti	20.000	15.000	20.000	15.000	20.000	15.000	15.000	15.000	16.150
						Transport	20.000	20.000	20.000	20.000	20.000	17.636	17.636	17.636	17.636

Capi- tol	Sub- capi- tol	Pa- ra- graf	Gru- pa / Titlu	Ar- ti- col	Ali- ne- at	Denumire indicator	Credite de angajament		Credite bugetare		Angajamente bugetare	Angajamente legale	Plati efectuate	Angajamente legale de platit	Cheltuieli efective
							1 aprobat la finele perioadei de raportare	2 trimestriale cumulate	3 aprobat la finele perioadei de raportare	4 trimestriale cumulate					
A						B									
20	01	08				Posta, telecomunicatii, radio, tv, internet	1.500	1.200	1.500	1.500	1.500	1.500	1.151	349	1.151
20	01	30				Alte bunuri si servicii pentru intretinere si functionare	54.500	43.500	54.500	38.554	38.554	38.554	28.776	28.776	
20	06					Deplasari, detasari, transferari	5.000	5.000	5.000	2.697	2.697	2.697	2.697	2.697	
20	06	01				Deplasari interne, detasari, transferari	5.000	5.000	5.000	2.697	2.697	2.697	2.697	2.697	
20	13					Pregatire profesionala	3.000	3.000	3.000	2.000	2.000	2.000	2.000	2.000	
57	02					Ajutoare sociale	29.000	22.000	29.000	16.694	16.694	16.694	16.694	16.694	
57	02	01				Ajutoare sociale in numerar	20.000	14.000	20.000	9.944	9.944	9.944	9.944	9.944	
57	02	03				Tichete de cresa si tichete sociale pentru gradinita	9.000	8.000	9.000	6.750	6.750	6.750	6.750	6.750	
59	01					TITLUL XI ALTE CHELTUIELI	78.000	66.000	78.000	55.160	55.160	55.160	55.160	55.160	
59	01					Burse	78.000	66.000	78.000	55.160	55.160	55.160	55.160	55.160	
70						CHELTUIELI DE CAPITAL	940.000	940.000	940.000	926.377	926.377	926.377	442	442	
71						TITLUL XV ACTIVE NEFINANCIARE	940.000	940.000	940.000	926.377	926.377	926.377	442	442	
71	01					Active fixe	940.000	940.000	940.000	926.377	926.377	926.377	442	442	
71	01	01				Constructii	940.000	940.000	940.000	926.377	926.377	926.377	223	223	
71	01	02				Masini, echipamente si mijloace de transport							219	219	
6602						SANATATE	69.000	53.000	69.000	69.000	69.000	69.000	51.243	17.757	51.101
01						CHELTUIELI CURENTE	69.000	53.000	69.000	69.000	69.000	69.000	51.243	17.757	51.101
10						TITLUL I CHELTUIELI DE PERSONAL	69.000	53.000	69.000	69.000	69.000	69.000	51.243	17.757	51.101
10	01					Cheltuieli salariale in bani	65.950	50.350	65.950	58.100	58.100	58.100	48.697	17.253	48.558
10	01	01				Salarii de baza	58.100	44.200	58.100	58.100	58.100	58.100	42.848	15.252	42.848
10	01	05				Sporuri pentru conditii de munca	4.000	3.000	4.000	4.000	4.000	4.000	2.792	1.208	2.792

Capi- tol	Sub- capi- tol	Pa- ra- graf	Gr- pa / Titlu	Ar- ti- col	Alif- ne- at	Denumire indicator	Credite de angajament			Credite bugetare			Angajamente bugetare	Angajamente legale	Plati efectuate	Angajamente legale de plati	Cheltuieli efective	
							1 aprobat la finele perioadei de raportare	2 trimestriale cumulate	3 aprobat la finele perioadei de raportare	4 trimestriale cumulate	5	6						7
<b>A</b>							<b>B</b>											
						10 01 17	Indemnizatii de hrana											
						10 02	Cheltuieli salariale in natura			3.850	3.150	3.850	3.850	3.850	3.057	793	2.918	
						10 02 06	Vouchere de vacanta			1.450	1.450	1.450	1.450	1.450	1.450		1.450	
						10 03	Contributii			1.450	1.450	1.450	1.450	1.450	1.096	504	1.093	
						10 03 07	Contributia asiguratorie pentru munca			1.600	1.200	1.600	1.600	1.600	1.096	504	1.093	
						6702	CULTURA, RECREERE SI RELIGIE			171.000	152.000	171.000	165.582	149.557	16.025	81.309		
						01	CHELTUIELI CURENTE			161.000	142.000	161.000	155.582	139.557	16.025	81.101		
						10	TITLUL I CHELTUIELI DE PERSONAL			71.000	57.000	71.000	71.000	55.895	15.105	56.467		
						10 01	Cheltuieli salariale in bani			67.950	54.200	67.950	67.950	53.247	14.703	53.807		
						10 01 01	Salarii de baza			64.100	51.050	64.100	64.100	50.420	13.680	50.980		
						10 01 17	Indemnizatii de hrana			3.850	3.150	3.850	3.850	2.827	1.023	2.827		
						10 02	Cheltuieli salariale in natura			1.450	1.450	1.450	1.450	1.450		1.450		
						10 02 06	Vouchere de vacanta			1.450	1.450	1.450	1.450	1.450		1.450		
						10 03	Contributii			1.600	1.350	1.600	1.600	1.198	402	1.210		
						10 03 07	Contributia asiguratorie pentru munca			1.600	1.350	1.600	1.600	1.198	402	1.210		
						20	TITLUL II BUNURI SI SERVICII			90.000	85.000	90.000	84.582	83.662	920	24.634		
						20 01	Bunuri si servicii			30.800	25.800	30.800	25.554	24.634	920	24.634		
						20 01 03	Incalzit, iluminat si forta motrica			1.800	1.800	1.800	1.800	880	920	880		
						20 01 30	Alte bunuri si servicii pentru intretinere si functionare			29.000	24.000	29.000	23.754	23.754		23.754		
						20 05	Bunuri de natura obiectelor de inventar			59.200	59.200	59.200	59.028	59.028				
						20 05 30	Alte obiecte de inventar			59.200	59.200	59.200	59.028	59.028				
						70	CHELTUIELI DE CAPITAL			10.000	10.000	10.000	10.000	10.000			208	
						71	TITLUL XV ACTIVE NEFINANCIARE			10.000	10.000	10.000	10.000	10.000			208	
						71 01	Active fixe			10.000	10.000	10.000	10.000	10.000			208	
						71 01 02	Masini, echipamente si mijloace de			10.000	10.000	10.000	10.000	10.000			208	

Capi- tol	Sub- capi- tol	Pa- ra- graf	Gra- pa / Titlu	Ar- ti- col	Ali- ne- at	Denumire indicator	Credite de angajament		Credite bugetare		Angajamente bugetare	Angajamente legale	Plati electuate	Angajamente legale de plati	Cheltuieli efective
							1 aprobat la finele perioadei de raportare	2 trimestriale cumulate	3 aprobat la finele perioadei de raportare	4 trimestriale cumulate					
A						B	1	2	3	4	5	6	7	8=6-7	9
						transport									208
	71	01	03			Mobilier, aparatura birouca si alte active corporale			10.000	10.000	10.000	10.000	10.000		
6802						ASIGURARI SI ASISTENTA SOCIALA			1.284.000	1.020.000	1.284.000	1.284.976	960.781	294.195	1.164.590
	01					CHELTUIELI CURENTE			1.284.000	1.020.000	1.284.000	1.284.976	960.781	294.195	1.164.590
	10					TITLUL I CHELTUIELI DE PERSONAL			321.000	239.000	321.000	321.000	203.487	117.513	218.535
	10	01				Chesterii salariale in bani			313.850	233.500	313.850	313.850	199.211	114.639	213.972
	10	01	01			Salarii de baza			313.850	233.500	313.850	313.850	199.211	114.639	213.972
	10	03				Contributii			7.150	5.500	7.150	7.150	4.276	2.874	4.563
	10	03	07			Contributia asiguratorie pentru munca			7.150	5.500	7.150	7.150	4.276	2.874	4.563
	20					TITLUL II BUNURI SI SERVICII									10.543
	20	01				Bunuri si servicii									10.543
	20	01	02			Materiale pentru curatenie									43
	20	01	03			Incalziri, iluminat si forta motrica			963.000	781.000	963.000	933.976	757.294	176.682	935.512
	57					TITLUL VIII ASISTENTA SOCIALA			963.000	781.000	963.000	933.976	757.294	176.682	935.512
	57	02				Ajutoare sociale			963.000	781.000	963.000	933.976	757.294	176.682	935.512
	57	02	01			Ajutoare sociale in numerar			963.000	781.000	963.000	933.976	757.294	176.682	935.512
7000	02					Partea IV-a-SERVICIIL SI DEZVOLTARE PUBLICA, LOCUINTE, MEDIU SI APE			99.000	99.000	99.000	93.797	80.950	12.847	80.950
						LOCUINTE, SERVICII SI DEZVOLTARE PUBLICA			99.000	99.000	99.000	93.797	80.950	12.847	80.950
	01					CHELTUIELI CURENTE			99.000	99.000	99.000	93.797	80.950	12.847	80.950
	20					TITLUL II BUNURI SI SERVICII			56.000	56.000	56.000	56.000	43.153	12.847	43.153
	20	30				Alte cheltuieli			56.000	56.000	56.000	56.000	43.153	12.847	43.153
	20	30	30			Alte cheltuieli cu bunuri si servicii			56.000	56.000	56.000	56.000	43.153	12.847	43.153
7402						PROTECTIA MEDIULUI			43.000	43.000	43.000	37.797	37.797	12.847	37.797
	01					CHELTUIELI CURENTE			43.000	43.000	43.000	37.797	37.797	12.847	37.797

Capi- tol	Sub- capi- tol	Pa- ra- gra- fi	Tiru- col	Ar- ti- col	Ali- ne- at	Denumire indicator	Credite de angajament		Credite bugetare		Angajamente bugetare	Angajamente legale	Plati efectuate	Angajamente legale de plati	Cheltuieli efective	
							1 aprobat la finele perioadei de raportare	2 trimestriale cumulate	3 aprobat la finele perioadei de raportare	4 trimestriale cumulate						
A						B										
				20		TITLUL II BUNURI SI SERVICII										
				20	30	Alte cheltuieli			43.000	43.000	43.000	37.797	37.797		37.797	
				20	30	Alte cheltuieli cu bunuri si servicii			43.000	43.000	43.000	37.797	37.797		37.797	
8000	02			20	30	Partea V-a-ACTIUNI ECONOMICE	50.000	50.000	60.000	60.000	60.000	59.999	59.999		59.999	
						TRANSPORTURI	50.000	50.000	60.000	60.000	60.000	59.999	59.999		59.999	
8402				01		CHELTUIELI CURENTE			10.000	10.000	10.000	9.999	9.999		9.999	
				20		TITLUL II BUNURI SI SERVICII			10.000	10.000	10.000	9.999	9.999		9.999	
				20	01	Bunuri si servicii			10.000	10.000	10.000	9.999	9.999		9.999	
				20	01	Alte bunuri si servicii pentru			10.000	10.000	10.000	9.999	9.999		9.999	
				20	01	intretinere si functionare			10.000	10.000	10.000	9.999	9.999		9.999	
				70		CHELTUIELI DE CAPITAL	50.000	50.000	50.000	50.000	50.000	50.000	50.000		50.000	
				71		TITLUL XV ACTIVE NEFINANCIARE	50.000	50.000	50.000	50.000	50.000	50.000	50.000		50.000	
				71	01	Active fixe	50.000	50.000	50.000	50.000	50.000	50.000	50.000		50.000	
				71	01	Alte active fixe										
				30		(inclusiv reparatii capitale)	50.000	50.000	50.000	50.000	50.000	50.000	50.000		50.000	

Conducator  
financiar